

---

# 「投寄易」網上平台的大 量投寄郵件服務

投寄易 @-Ship

# 議程

1. 「大量投寄郵件」的現時的運作
2. 將來「大量投寄郵件」的運作
3. 「投寄易」(EC-Ship) 介紹
4. 網上準備「大量投寄郵件」清單的好處
5. 如何使用「投寄易」製作清單
6. 「投寄易」示範
7. 附屬帳戶功能
8. 「易網郵」(iMail) 與「投寄易」整合
9. 綜合按金帳戶 (Comprehensive Deposit Account)
10. 郵資蓋印機帳戶 (Private Franker License)
11. 問答時間

投寄易 -Ship

# 「大量投寄郵件」的現時運作

現時傳統填寫紙張表格方式：

1. 投寄人須人手填寫投寄清單（例如，Pos487x）

2. 帶同投寄清單、特許郵遞授權證、藍簿 (Deposit Book)、Pos12A / Pos12C、郵件

3. 郵務員以抄寫方式填寫收據 (Pos12/ 12A/ 12C / 12D)



# 「大量投寄郵件」的現時運作

傳統填寫紙張表格方法所遇到的問題:

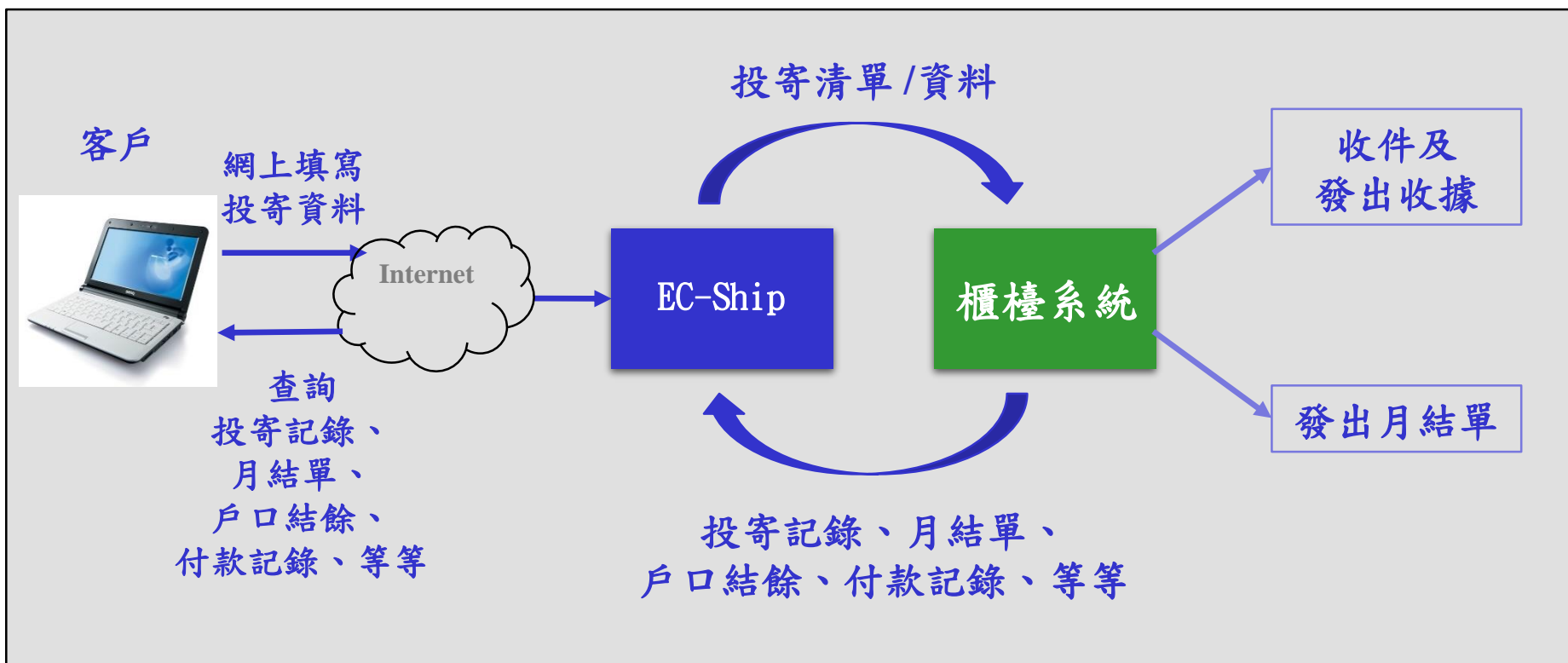
1. 人手填寫表格需時及計算郵費容易出錯
2. 翻查投寄記錄非常困難
3. 容易遺失及弄污按金戶口記錄簿
4. 按金戶口上的人手記錄未必完全正確



# 將來「大量投寄郵件」的運作

為提昇服務質素，在**2015年2月尾**（確實日期於日後公布）

「投寄易」新平台 配合 新櫃檯電腦系統，客戶在網上填寫的投寄資料將連接到郵局的電腦系統中，方便處理交易，加快收件程序，系統發出收據，客戶可以在網上查詢。



# 將來「大量投寄郵件」的運作

2015年2月尾 (確實日期於日後公布) 投寄程序

## 特許郵遞帳戶

(Permit Cash Account)

(1) 網上填寫投寄清單  
(取代手寫清單如Pos487x)



(2) 在投寄時，只需帶齊

- 特許郵遞授權證(如有)
- 投寄清單 (Optional)
- 郵件



(3) 取回系統發出的收據

網上查詢投寄記錄

## 特許郵遞帳戶 (Permit Deposit / Credit Account) /

綜合按金帳戶 (Comprehensive Deposit Account) 支付

(1) 網上填寫投寄清單  
(取代手寫清單如Pos487x)



(2) 在投寄時，只需帶齊

- 特許郵遞授權證
- 投寄清單 (Optional)
- 郵件



(3) 取回系統發出的收據

網上查詢、投寄記錄、  
月結單、戶口結餘、付款記  
錄

於當日(確實日期  
於日後公布)或  
之後，首次使用  
大量投寄郵件必  
須退回藍簿  
(Deposit Book)  
及 Pos12A /  
Pos12C 簿 (\* Note  
1) 給櫃檯同事

\* Note 1 - 保留  
Pos12C 購買郵票 及郵  
資蓋印機增值

# 「投寄易」(EC-Ship) 網上平台

投寄易 -Ship

繁體 简体 English

首頁 使用方法 賠償條款 常見問題 使用指南小冊子 投寄局 本地郵遞服務 e-Express 服務

## 歡迎瀏覽「投寄易」網頁

只需幾個步驟，便可隨時隨地印製郵寄標籤和繳付郵費。

請立即 **登記** 請即登記，體驗「投寄易」服務！

- 列印郵寄標籤
- 比較不同郵遞服務的郵費
- 選擇網上以信用卡繳費，或於郵局櫃位以現金或易辦事繳費。
- 檢視投寄記錄



### 郵費計算

請輸入國家／地區及重量

國家／地區：

請選擇 

重量：

0 公斤

計算



### 「投寄易」可提供的郵遞服務

本地郵遞服務

 易送遞

香港郵政「易送遞」是一項全新的本地派遞服務，在郵件成功派達收件人地址或在指定郵局領取後，您即收到電郵通知。「易送遞」設有兩款不同服務

- (1) 郵件派遞服務—可靠及覆蓋全港的本地派遞服務及
- (2) 櫃位領件服務—收件人毋須於家中等待郵件，選擇配合方便個人時間前往任何一間郵局領件。

[服務詳情](#)

國際郵遞服務

登入

電郵地址：

密碼：

[忘記密碼？](#)

登入

請即登記！

何不開立「投寄易」帳戶，享受全新郵遞體驗？

登記



[條款及細則](#) [免責聲明](#) [私隱政策聲明](#) [聯絡我們](#)

© 2011 香港郵政，版權所有。

(7) [www.ec-ship.hk](http://www.ec-ship.hk)



傳心至·通商機  
Leading people. Advancing business

# 「投寄易」(EC-Ship) 網上平台

## 一站式郵遞服務平台

- 於2011年9月推出，促進和支援電子商貿發展
- 提供快捷，簡易及可靠的一站式郵遞服務
- 網上預備郵寄標籤，無需為郵件預備手寫地址套、報關表格和貼附郵票
- 提供不同的本地及國際郵遞服務，以配合不同用家的需要，例如：
  - e-express
  - 空郵掛號
  - 空郵包裹
  - 特快專遞
  - 易送遞
  - 本地速遞 - 櫃位領件



# 新「投寄易」(EC-Ship) 網上平台

投寄易@-Ship

繁體 简体 English

產品及服務 | 投寄局 | 有用連結 | 關於我們

登入

帳戶名稱:

密碼:

重設

登入

[忘記密碼?](#)

[建立帳戶](#)

## 大量郵件投寄服務

製作大量郵件投寄清單然後到郵局投寄。

[預備投寄大量郵件清單](#)

郵遞服務

大量投寄服務

特許郵遞帳戶

# 「投寄易」大量投寄郵件服務

將會擴展「投寄易」平台，客戶可以在網上輕易準備「大量投寄郵件服務」所需的投寄清單(例如，Pos487x)，查詢投寄記錄、戶口結餘、等等

1. 大量投寄本地郵件	5. 代寄商郵袋
2. 大量投寄空郵	6. 定期刊物 (本地)
3. 大量投寄輕郵件	7. 定期刊物 (海外)
4. 大量投寄郵袋	8. 易網郵 

無論任何投寄方式(例如、特許郵遞、現金預付郵費)，可以利用「投寄易」準備投寄文件

# 網上準備「大量投寄郵件」的好處

## 網上輸入投寄清單：

- 所有大量投寄服務及投寄類別可以在網上輸入
- 自動檢查輸入的資料（例如、數量不足、重量不足、過重、袋數不足、等等）
- 自動計算郵資
- 可翻查過往投寄清單（6個月內）

## 預備投寄大量郵件清單

服務及郵件詳情    寄件人及代寄人資訊    確認服務

**\* 必須輸入**

請選擇服務 \*

大量投寄服務: 大量投寄本地郵件

投寄類別: 預付郵資  
特許郵遞郵件

特許郵遞/戶口編號: PM-08145-0

投寄郵局及日期

預計投寄郵局: 告士打道郵政局

預計投寄日期:

郵件詳情 \*


序號	保單 編號*	保單 一號*	件數*	每件重量 (克)*	每件收費 (港幣)	款額 (港幣)	顧客參考編號
1	<input type="text"/>	<input type="text"/>	<input type="text"/>	<input type="text"/>	---	---	<input type="text"/> ✖
2	<input type="text"/>	<input type="text"/>	<input type="text"/>	<input type="text"/>	---	---	<input type="text"/> ✖
3	<input type="text"/>	<input type="text"/>	<input type="text"/>	<input type="text"/>	---	---	<input type="text"/> ✖
4	<input type="text"/>	<input type="text"/>	<input type="text"/>	<input type="text"/>	---	---	<input type="text"/> ✖
5	<input type="text"/>	<input type="text"/>	<input type="text"/>	<input type="text"/>	---	---	<input type="text"/> ✖
6	<input type="text"/>	<input type="text"/>	<input type="text"/>	<input type="text"/>	---	---	<input type="text"/> ✖
7	<input type="text"/>	<input type="text"/>	<input type="text"/>	<input type="text"/>	---	---	<input type="text"/> ✖
8	<input type="text"/>	<input type="text"/>	<input type="text"/>	<input type="text"/>	---	---	<input type="text"/> ✖
9	<input type="text"/>	<input type="text"/>	<input type="text"/>	<input type="text"/>	---	---	<input type="text"/> ✖
10	<input type="text"/>	<input type="text"/>	<input type="text"/>	<input type="text"/>	---	---	<input type="text"/> ✖
總計 (港幣)						0.00	

\* SD - 保單, NS - 非保單  
\* FC - 一號, EC - 保單號

# 網上準備「大量投寄郵件」的好處

## 投寄清單：

- 投寄人可列印此郵件清單到投寄局投寄，取代傳統手寫表格
- 亦可出示特許郵遞授權證，毋須帶備投寄清單到投寄局投寄

香港郵政大量投寄郵件清單 Hongkong Post Bulk Posting Statement							
網上參考編號	Internet Reference No.:	PM-08145-0-140617001					
投寄服務	Posting Service:	大量投寄本地郵件 Local Bulk Mail					
投寄概覽 / Posting Summary							
投寄方法	Posting Method:	特許郵遞郵件	Permit Mail				
特許郵遞號碼	Permit No.:	PM-08145-0					
投寄人姓名	Sender Name:	PMC055					
聯絡人姓名	Contact Person:	ABC Printing Ltd.	聯絡電話 Tel.:	21234567			
代寄人姓名	Agent Name:	--	聯絡電話 Tel.:	--			
載具	Container Made Up:	11 籠	Trolley(s)				
載具編號	Container Serial No.:	1 - 1					
序號 No.	顧客參考編號 Customer Ref. No.	註明 Indicate ^ SD / NS   FC / EC		件數 No. of Items	每件重量 (克) Unit Weight (g)	每件收費 Unit Rate (HKD)	款額 Amount (HKD)
1		SD	FC	2,000	10	1.58	3,160.00
2		NS	FC	2,000	20	1.70	3,400.00
投寄郵件總金額 Grand Total for Posting (HKD)							6,560.00

# 網上準備「大量投寄郵件」的好處

## 網上準備投寄清單的其他好處

- 方便翻查投寄記錄。
- 儲存、複製及Excel上載功能，節省時間。

### 大量郵件投寄一覽

您可在下方輸入尚欠資料以完成編製投寄清單，未完成的投寄清單將在您的「投寄易」帳戶保存30天；已完成的投寄清單則會保存6個月。

網上參考號碼:	<input type="text"/>	顧客參考號碼:	<input type="text"/>	
服務:	--- 檢視全部 --- ▾	香港郵政帳號:	--- 檢視全部 --- ▾	
日期:	<input type="text"/>	-	<input type="text" value="20/06/2014"/>	
			<input type="button" value="搜尋"/>	<input type="button" value="每頁顯示10項 ▾"/>

尚欠資料 (3)	尚待投寄 (6)	已投寄 (4)						退款 (0)
編製日期	網上參考號碼	香港郵政帳號	服務	款額 (港幣)	編製者			
30/04/2014	PM-08145-0-140430002	PM-08145-0	大量投寄本地郵件	3,160.00	Mailer	<input type="button" value="檢視"/>	<input type="button" value="複製"/>	<input type="button" value="列印"/>
11/06/2014	T8028-140611-01-01	PT-08028-0	易網郵服務	16,564.00	Mailer	<input type="button" value="檢視"/>	<input type="button" value="複製"/>	<input type="button" value="列印"/>
16/06/2014	PM-08145-0-140617001	PM-08145-0	大量投寄本地郵件	6,560.00	Mailer	<input type="button" value="檢視"/>	<input type="button" value="複製"/>	<input type="button" value="列印"/>
17/06/2014	PM-08145-0-140617002	PM-08145-0	大量投寄本地郵件	14,440.00	Mailer	<input type="button" value="檢視"/>	<input type="button" value="複製"/>	<input type="button" value="列印"/>
17/06/2014	PM-08145-0-140617003	PM-08145-0	大量投寄本地郵件	5,266.20	Mailer	<input type="button" value="檢視"/>	<input type="button" value="複製"/>	<input type="button" value="列印"/>
18/06/2014	T8028-140618-01	PT-08028-0	易網郵服務	16,564.00	Mailer	<input type="button" value="檢視"/>	<input type="button" value="複製"/>	<input type="button" value="列印"/>

1

# 網上準備「大量投寄郵件」的好處

## 網上準備投寄清單的其他好處

- 方便翻查月結單、戶口結餘、付款記錄、等等

記錄					
發票 (1)		付款記錄 (0)			
發票日期	發票號碼	到期日	應付款額 (港幣)	交易期	
31/07/2014	2014022849/PT	10/08/2014	402.00	01/07/2014 to 31/07/2014	<a href="#">檢視</a>

你好Maggie. 最近一次成功登入時間是2014-11-25 17:40:41 [ [登出](#) ]

### 發票詳情

客戶號碼: PT-08061-0

imail test clear

發票日期: 31/07/2014

發票編碼: 2014022849/PT

按金: HK\$ 0.00

到期繳款日: 10/08/2014

應繳總額: HK\$ 402.00

交易期間: 01/07/2014 至  
31/07/2014

日期	項目		已付 (港幣)	應付 (港幣)
	承前結餘			
22/07/2014	Debit Advice	G580002		402.00

# 如何使用「投寄易」製作清單

1 如未曾使用過「投寄易」，首先註冊「投寄易」登入帳戶

如使用以下服務

2 (i) 投寄「特許郵遞」(Permit) 郵件  
(ii) 使用「綜合按金帳戶」(Comprehensive Deposit Account)

請連結帳戶到你的「投寄易」帳戶

3 開始製作投寄清單

4 投寄清單將取代手寫表格(例如:POS487)

# 如何使用「投寄易」製作清單

簡單、安全連結帳戶到你的「投寄易」帳戶

所有「特許郵遞」  
(Permit – Cash/ Deposit / Credit)  
或  
「綜合按金帳戶」  
(Comprehensive Deposit Account)

輸入正確的

特許郵遞編號(Permit No) /  
綜合按金帳戶 (CDA No.)

+

啟動密碼 (10個字)

(12月以郵寄方式發送  
到您的註冊地址)



# 如何使用「投寄易」製作清單

親愛的客戶：

## 推出全新大量投寄郵件網上系統 網上系統試用及連結網上系統啟動密碼

多謝使用香港郵政大量投寄服務。繼早前通知閣下香港郵政將推出全新大量投寄郵件網上系統，為讓你在 2015 年 2 月 25 日系統正式推出前熟習網上填寫投寄資料的簡單過程，我們會於 2014 年 12 月 15 日起率先啟動網上系統 ([www.ec-ship.hk](http://www.ec-ship.hk)) 給客戶登記試用，希望你屆時登入系統試用。你亦可到香港郵政網址 (<https://www.ec-ship.hk/ecship/tc/BulkMailDemo.jsf>) 瀏覽示範短片。

### 特許郵遞帳戶連結網上系統啟動密碼

在大量投寄郵件網上系統正式推出後，如欲使用特許郵遞帳戶投寄大量郵件，你必須在網上系統([www.ec-ship.hk](http://www.ec-ship.hk))登記帳戶，然後連結至你的特許郵遞帳戶。請在網上系統用以下功能連結你的帳戶：帳戶資料 > 特許郵遞帳戶 > 連結特許郵遞帳戶。在連結過程中，你需要輸入以下的啟動密碼：

特許郵遞帳戶號碼：PM-60000-0

啟動密碼：34F98VFQ20

在成功連結後，你即可經網上系統以特許郵遞帳戶準備投寄大量郵件。

如有任何查詢，請致電熱線 2921 2222。

香港郵政

二零一四年十二月十三日

# 如何使用「投寄易」製作清單

1 如未曾使用過「投寄易」，首先註冊「投寄易」登入帳戶

如使用以下服務

- 2
- (i) 投寄「特許郵遞」(Permit) 郵件
  - (ii) 使用「綜合按金帳戶」(Comprehensive Deposit Account)

請連結帳戶到你的「投寄易」帳戶

3 開始製作投寄清單

4 投寄清單將取代手寫表格 (例如: POS487)

# 「投寄易」示範

The screenshot displays the 'ec-Ship' website interface. At the top left is the logo '投寄易 ec-Ship'. The top right navigation bar includes '繁體', '简体', and 'English'. Below this is a secondary navigation bar with 'Products and Services', 'Acceptance Post Office', 'Useful Links', and 'About Us'. The main content area features a 'Login' form with fields for 'Username:' and 'Password:', 'Reset' and 'Login' buttons, and links for 'Forgot Password?' and 'Create Account'. A large background image shows a woman in a pink top holding a 'MultiPack' box at a post office counter. Below the image is the 'Bulk Mailing Services' section with the text 'Prepare the Bulk Posting Statements and then post at post offices.' and a 'Prepare Bulk Posting Summary' button. A navigation bar below this contains 'Mailing', 'Bulk Mailing' (highlighted), 'Permit Account', and 'Speedpost Service'. At the bottom are two utility sections: 'Postage Calculator' with a dropdown for 'Country / Region' and a text input for 'Weight' in kg, and 'Track Your Items' with a dropdown for tracking numbers and a 'Verification Code\*' field with a QR code.

# 將來「大量投寄郵件」的運作

客戶可以儘早熟習網上準備投寄清單

「投寄易」的新平台會在**2014年12月15日**推出  
客戶可以嘗試在平台上準備「大量投寄郵件」的投寄清單

**2014年12月15日 至 2015年2月尾** (確實日期於日後公布)

可以在網上填寫投寄清單  
取代手寫清單 (例如, Pos487x)

投寄易 

投寄程序尚未改變，需要帶備

- 投寄清單 (取代手寫Pos487x) 、
- 藍簿 (Deposit Book) 、
- Pos12A / Pos12C 、
- 特許郵遞授權證、
- 郵件、等等

並發出手寫的Pos12及Pos12A/C表格

# 附屬帳戶功能

1. 每個「投寄易」帳戶都可以建立屬於它的附屬帳戶
2. 主帳戶與附屬帳戶的分別

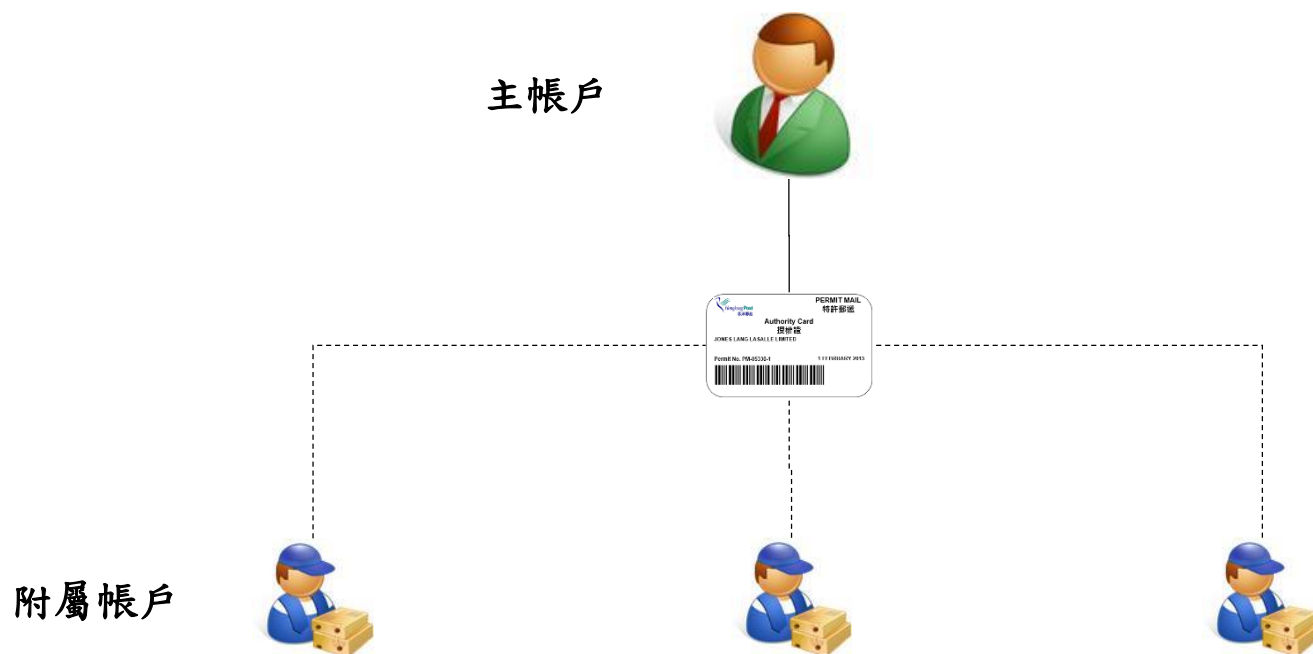
	主帳戶	附屬帳戶
功能	<b>所有功能</b> <ul style="list-style-type: none"><li>•預備投寄清單</li><li>•編輯／檢視投寄清單</li><li>•管理附屬帳戶</li><li>•連結特許郵遞帳戶</li><li>•查看特許郵遞基本資料</li><li>•檢視特許郵遞帳單</li></ul>	<b>基本功能</b> <ul style="list-style-type: none"><li>•預備投寄清單</li><li>•編輯／檢視投寄清單</li><li>•查看特許郵遞基本資料</li></ul>
資料存取	<b>所有</b> <ul style="list-style-type: none"><li>•自己的投寄記錄</li><li>•其附屬帳戶的投寄記錄</li></ul>	<b>有限</b> <ul style="list-style-type: none"><li>•自己的投寄記錄</li></ul>

# 附屬帳戶功能

## 附屬帳戶的實際用途：

### 1. 方便客戶管理不同部門的投寄需要

- 如果客戶擁有一個特許郵遞帳戶委派給不同部門使用
- 特許郵遞管理人可建立不同附屬帳戶于不同部門使用

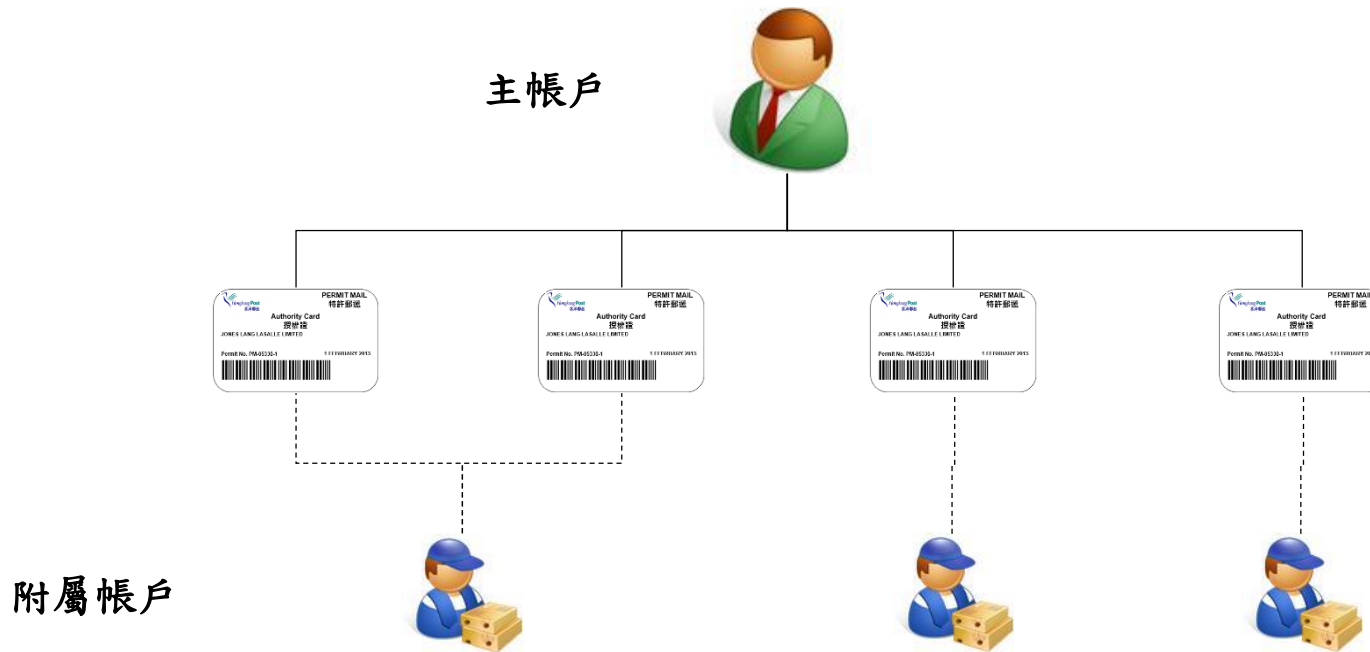


# 附屬帳戶功能

## 附屬帳戶的實際用途：

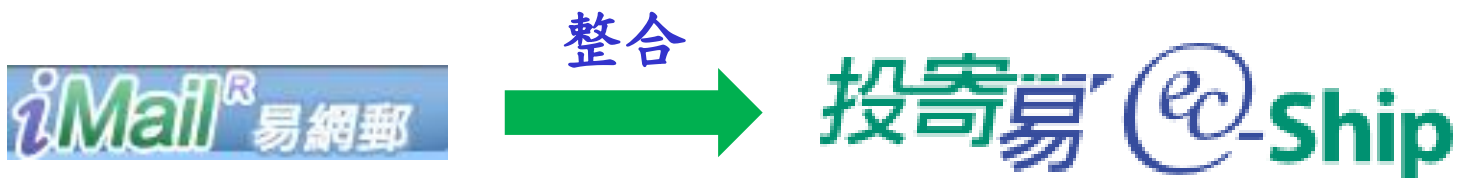
### 2. 方便客戶管理代寄商

- 如果客戶擁有不同特許郵遞帳戶分別委派給不同代寄商代寄
- 客戶可建立不同附屬帳戶于不同代寄商使用，並只授權個別特許郵遞帳戶于個別代寄商



# 「易網郵」(iMail) 與「投寄易」整合

2014年12月15日



現有「易網郵」帳戶，只需幾個簡單的步驟可以整合到「投寄易」

## 選擇 1

使用舊有「易網郵」  
帳戶登入「投寄易」

- 保留以前「易網郵」記錄
- 預備新的「易網郵」或者其他「投寄易」服務

## 選擇 2

合併「易網郵」帳戶  
到現有「投寄易」帳戶

- 保留以前「易網郵」記錄
- 「投寄易」記錄
- 預備「易網郵 / 投寄易」服務



# 綜合按金帳戶 (Comprehensive Deposit Account)

綜合按金帳戶可以提供三類服務，在「投寄易」上的功能：

## 大量投寄郵件

(1) 連結 CDA 帳戶到你的「投寄易」

根據以上的程序

(2) 網上填寫投寄清單  
(3) 投寄郵件  
(4) 查詢月結單、投寄記錄、付款記錄

在2015年2月  
不可使用 Pos12C  
作為大量投寄郵件

## 購買郵票

(1) 2015年7月開始  
(2) 網上填寫郵票購買清單  
(3) 到郵局購買郵票  
(4) 查詢月結單、購買記錄、付款記錄

在2015年7月  
退回 Pos12C 簿

## 郵資蓋印機增值

(1) 2015年7月開始  
(2) 網上填寫郵資蓋印機增值要求  
(3) 到郵局增值  
(4) 查詢月結單、購買記錄、付款記錄

在2015年7月  
退回 Pos12C 簿

# 郵資蓋印機帳戶 (Private Franker License)

- 每週投寄摘要提交 (Weekly Docket Submission)
- 蓋印機檢查提示 (Alert for Machine Inspection)
- 帳戶資料及狀態 (Account Information and Status)

在2015年第三季推出

\* 需要連結郵資蓋印機帳戶到你的「投寄易」

---

# 問答時間